



# 大葉大學期刊論文發表獎勵申請 及JCR 資料庫查詢期刊 影響因子(Impact Factor, IF)與領域 排名(Ranking)說明

大葉大學研發處

學術研究組

2018/10/09

## 期刊論文發表獎勵(1/2)

- 本辦法經第118次行政會議(107.9.20)修正通過。
- 本校教師以「大葉大學」(英文名稱為Da-Yeh University)名稱署名，在國際與國內經正式出版(已正式刊登需有出版之年月及頁碼，而非接受函或in press或on-line版本)之專業期刊發表論文，其獎勵金如下頁附表。
- 同篇論文若為本校多位教師共同合著，由合著教師自行協調獎勵金比例。
- 同篇論文不得重複申請獎勵，並於正式刊登後三個月內提出獎勵申請，逾期不予獎勵。
- 期刊論文發表獎勵採隨到隨審，申請者須於「教師研究成果系統」填報研究成果並上傳期刊論文電子檔及JCR排名資料，檢具「申請表」、「JCR排名」、「發表論文首頁」及「校內教師共同作者比例協商同意書」資料後送研發處檢核，以利獎勵金之核發。

## 期刊論文發表獎勵(2/2)

獎勵金額 (單位：新臺幣)				
等級		第一及通訊作者 皆為本校	第一或通訊作者 為本校	第一及通訊作者 皆非本校
Nature、Science、Cell		每篇30萬元	每篇15萬元	每篇6萬元
SCI、SSCI 各領域排名 (Ranking)	領域排名 $\leq 2\%$	每篇10萬元	每篇4萬元	每篇2萬元
	$2\% < \text{領域排名} \leq 5\%$	每篇7.5萬元	每篇3萬元	每篇1.5萬元
	$5\% < \text{領域排名} \leq 10\%$	每篇5萬元	每篇2.5萬元	每篇1萬元
	$10\% < \text{領域排名} \leq 25\%$	每篇2.5萬元	每篇1.25萬元	每篇5千元
	$25\% < \text{領域排名} \leq 50\%$	每篇1萬元	每篇5千元	每篇2千元
	領域排名 $> 50\%$	每篇8千元	每篇4千元	每篇1千6百元
A&HCI		每篇1萬元	每篇5千元	每篇2千元
TSSCI、EI、ECONLIT、THCI 等級		每篇5千元	每篇2千5百元	每篇1千元
其他具審查機制期刊論文		每篇3千元	每篇1千5百元	每篇6百元

# 期刊論文獎勵申請—填寫發表期刊資料

期刊

期刊

作者

摘要

關鍵詞

參考文獻

\*類別: 請選擇

\*篇名:

\*收錄資料庫: 請選擇 查詢

\*期刊名稱:

\*出版地國別: 請選擇 查詢

\*出版日期: 2017 年 請選擇 月 0 日(註:日可不填)

\*發表形式: 請選擇 \*具審查制度: 請選擇 \*教評送審: 是

\*卷: \*期: \*頁數: ~

國際書號(ISBN):

Impact Factor: 0 索引: 0 次

\*電子檔: 無 上傳

相關網址:

等級: 0 / 0 未申請獎勵!

複製共同著作 上一步 下一步 儲存 關閉

申請「期刊論文發表獎勵」時，需填寫JCR資料庫公布之Impact Factor值與領域排名Ranking

<http://lib.dyu.edu.tw/>

如何由大葉大學圖書館進入JCR資料庫查詢期刊之  
Impact Factor 與 Ranking

... | DYU | Home | FAQ | English



# 大葉大學圖書館



... | 圖書館導覽 | 查詢檢索 | 服務項目 | 交流園地 | 開放時間 | 校史室 | 導覽影片 | 網路資源 |

Google 站內搜尋  圖書館

部門公告 [more](#)

- ☑ 104年09月10日起，圖書館暫停接受贈書！
- ☑ 閱覽室佔位管理實施公告

**大葉大學圖書館**

文原創性

國大學生論文常見抄襲剽竊方式

REAL+資源探索

### 常用連結

- 本校學位論文查詢系統
- 圖書薦購系統
- 館藏查詢 / 類號樓層分佈
- 專業證照數位學習平台
- 續借/借閱查詢 ⇨ 借閱規則、還書箱使用須知
- 申請表單 | 法規專區
- 樓層配置 | 新進館藏
- 電子資源查詢系統(含電子期刊查詢)**
  - ⇨ 電子期刊查詢系統
- 中區區域教學資源中心
- 館際合作-全國文獻傳遞服務
- 申請校外或本館借書證

由學校圖書館進入電子資源查詢系統

【新進網路資源】 - | 推薦分享 |

- 1 台灣紀錄片資料庫
- 2 人文與社會科學簡訊 > 各卷期電子書
- 3 人文與社會科學簡訊 > 專題電子書





# 大葉大學圖書館 Da-Yeh University Library

帳號

請輸入您的帳號

密碼

繁體中文  English

登入

帳號：學生為學號、教職員為服務證號。(需為大寫)  
密碼：本校教職員工生密碼與校園資訊系統相同，若忘記密碼請至<http://pwd.dyu.edu.tw>查詢。

電子資料庫的使用權，乃基於合理使用約定，若有違反，將致全校師生遭受停權處分，故利用電子資源時，敬請務必配合：

- 1.請勿大量下載或利用自動下載軟體擷取資料。
- 2.下載之全文資料，請勿於網路上公開傳佈或於公開網站中提供下載。
- 3.請勿將資料用於商業行為。
- 4.請尊重智慧財產權，違反相關規定者，一旦查證屬實，讀者須自負相關法律責任。

輸入教職員證號與密碼後登入

輸入Journal Citation Report搜尋JCR資料庫


**大葉大學圖書館**  
 Da-Yeh University Library

[電子資料庫](#)
[電子期刊](#)
[電子書](#)
[整合查詢](#)
[個人化服務](#)

搜尋

完全符合
  開頭符合
  關鍵字

熱門關鍵字: 華藝 sdol 萬方 endnote 天下

顏色       
 字體  大  中  小

**熱門推薦**

- [Airiti library華藝線上圖書館 \(電子期刊\)](#) 96
- [SDOL\(Science Direct On Line\)](#) 27
- [iRead eBook華藝電子書](#) 21
- [ENDNote書目管理軟體\(X8版\)\\_Windows](#) 18
- [Journal Citation Reports on the Web \(JCR\)](#) 12

[more](#)

**常用資源**

序號	資源名稱	資料庫類型	
1	Journal Citation Reports on the Web (JCR)	電子資料庫	
2	SDOL(Science Direct On Line)	電子資料庫	

: 連線異常回報
 : 簡介
 : 收藏
 : 推薦

**每月推薦**




















電子資料庫

電子期刊

電子書

整合查詢

個人化服務

搜尋

journal citation report



歷史檢索條件查詢

進階查詢

顏色



字體



完全符合  開頭符合  關鍵字

熱門關鍵字: 華藝 sdol 萬方 endnote 天下

資源類型

電子資料庫(1)

電子書(0)

電子期刊(0)

注音符號:

中文筆劃:

A to Z: J

AA to ZZ:

點選JCR資料庫，若無跳出新視窗請解除該網站之快顯封鎖 (Pop-up window)

您查詢的關鍵字: journal citation report (1)

每頁顯示 10 筆 · 跳到 1 頁 | 共 1 頁 · 目前顯示第 1 筆 上一頁 下一頁

序號	資源名稱	類型
1	Journal Citation Reports on the Web (JCR)	電子資料庫

每頁顯示 10 筆 · 跳到 1 頁 | 共 1 頁 · 目前顯示第 1-1 筆 上一頁 下一頁

: 連線異常回報 : 簡介 : 收藏 : 推薦



已進入JCR資料庫

InCites Journal Citation Reports

Clarivate  
Analytics

## Welcome to Journal Citation Reports

Search a journal title or select an option to get started

輸入期刊完整名稱或以關鍵字搜尋

Enter a journal name

thin solid films



THIN SOLID FILMS



Browse by  
Journal



Browse by  
Category



Custom  
Reports

資料庫會出現建議期刊

# InCites Journal Citation Reports

期刊名稱與出版國家

期刊名稱縮寫

期刊所屬領域

[Home](#) > [Journal Profile](#)

**THIN SOLID FILMS**

ISSN: 0040-6090  
 eISSN: 0040-6090  
 ELSEVIER SCIENCE SA  
 PO BOX 564,1001 LAUSANNE,SWITZERLAND  
 NETHERLANDS

[Go to Journal Table of Contents](#)

**TITLES**  
 ISO: Thin Solid Films  
 JCR Abbrev: THIN SOLID FILMS

**CATEGORIES**

- MATERIALS SCIENCE, MULTIDISCIPLINARY - SCIE
- MATERIALS SCIENCE, COATINGS & FILMS - SCIE
- PHYSICS, APPLIED - SCIE
- PHYSICS, CONDENSED MATTER - SCIE

**LANGUAGES**  
Multi-Language

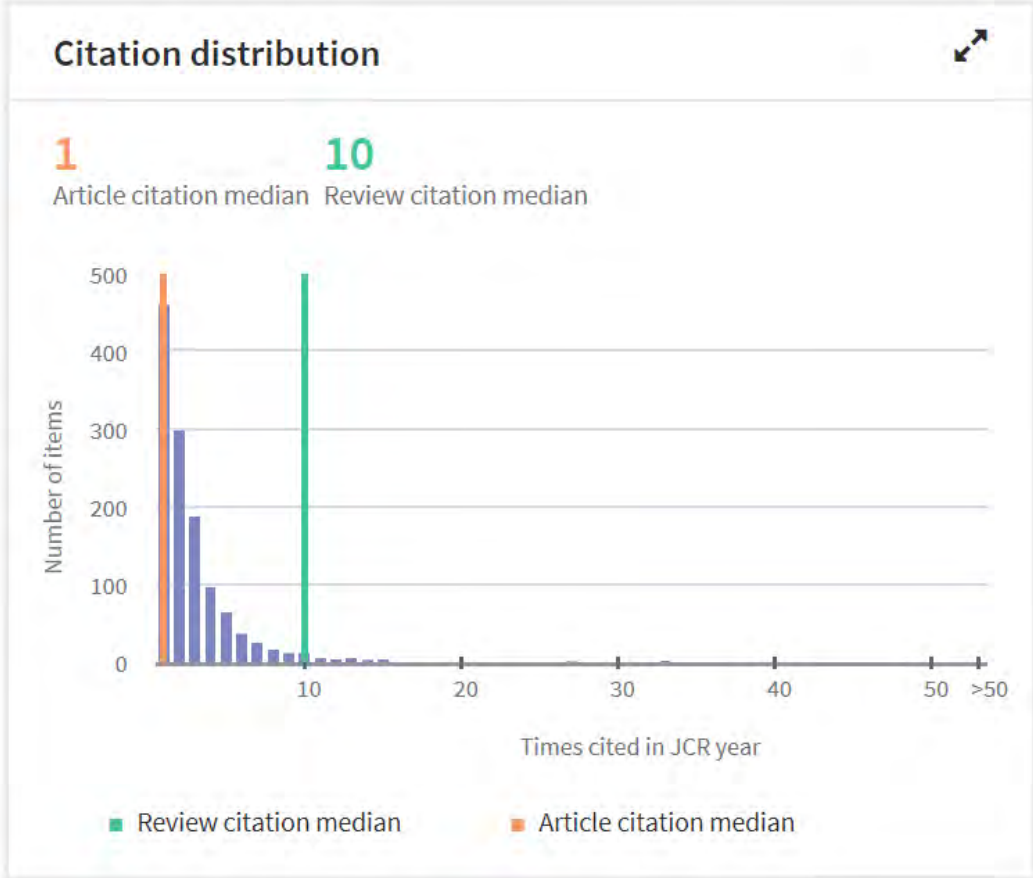
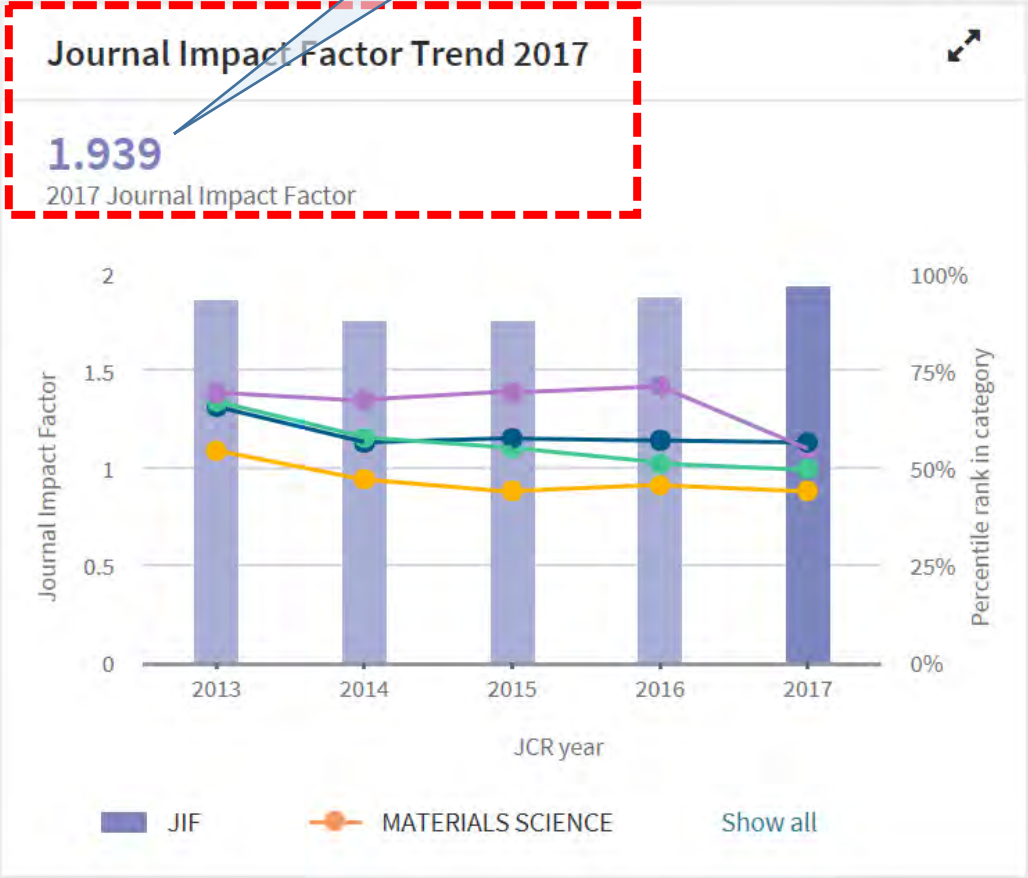
**PUBLICATION FREQUENCY**  
24 issues/year

# 當年度期刊之Impact Factor

**Current year**

All years

The data in the two graphs below and in the Journal Impact Factor calculation panels represent citation activity in 2017 to items published in the journal in the prior two years. They detail the components of the Journal Impact Factor. Use the "All Years" tab to access key metrics and additional data for the current year and all prior years for this journal.





Current year

All years

可查詢近年該期刊之 Impact Factor 與 Ranking

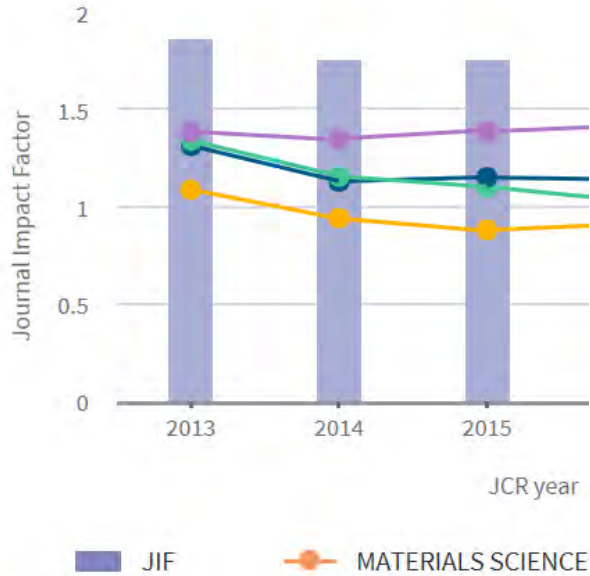
The data in the two graphs below and in the prior two years. They detail the compo current year and all prior years for this journa

近年該期刊之 Impact Factor IF 值為 1.939

### Journal Impact Factor Trend 2017

# 1.939

2017 Journal Impact Factor



Key Indicators													
Year	Total Cites	Journal Impact Factor	Impact Factor Without Journal Self Cites	5 Year Impact Factor	Immediacy Index	Citable Items	Cited Half-Life	Citing Half-Life	Eigenfacto Score	Article Influence Score	% Articles in Citable Items	Normalized Eigenfacto	Average JIF Percentile
2017	41,745	1.939	1.812	1.796	0.393	699	>10.0	8.8	0.02...	0.356	99.43	3.28...	51.362
2016	42,044	1.879	1.759	1.771	0.347	798	9.5	8.4	0.03...	0.384	99.50	4.14...	56.190
2015	42,090	1.761	1.628	1.790	0.356	955	9.0	8.2	0.04...	0.426	99.58	5.25...	56.557
2014	43,623	1.759	1.621	1.922	0.383	1,211	8.5	8.0	0.05...	0.456	99.59	5.95...	57.286
2013	43,169	1.867	1.695	2.038	0.270	1,488	7.9	8.1	0.06...	0.510	99.53	7.21...	64.216
2012	39,485	1.604	1.475	1.888	0.271	1,296	7.6	7.8	0.07...	0.551	99.46	Not...	63.022
2011	38,404	1.890	1.700	2.014	0.228	1,608	7.1	7.6	0.08...	0.596	99.81	Not...	71.143
2010	36,097	1.935	1.754	2.049	0.282	1,505	6.9	7.4	0.09...	0.642	99.87	Not...	74.536
2009	33,298	1.727	1.528	1.902	0.264	1,403	6.9	7.2	0.09...	0.595	99.71	Not...	70.227
2008	31,109	1.884	1.675	1.942	0.247	1,853	6.9	7.7	0.09...	0.641	99.95	Not...	76.391
2007	28,190	1.693	1.574	1.868	0.258	1,166	6.8	7.5	0.10...	0.653	99.66	Not...	73.489
2006	25,176	1.666	1.491	Not...	0.275	1,935	6.6	7.2	Not...	Not...	99.79	Not...	74.085
2005	23,086	1.569	1.426	Not...	0.238	1,225	6.6	7.4	Not...	Not...	99.67	Not...	74.157
2004	20,557	1.647	1.483	Not...	0.226	1,403	6.2	6.8	Not...	Not...	100.00	Not...	77.318
2003	18,518	1.598	1.366	Not...	0.162	1,139	6.0	7.0	Not...	Not...	99.82	Not...	77.348
2002	17,014	1.443	1.298	Not...	0.131	886	5.8	6.7	Not...	Not...	99.89	Not...	76.153

Key Indicators

Year	Total Cites	Journal Impact Factor	Impact Factor Without Journal Self Cites	5 Year Impact Factor	Immediacy Index	Citable Items	Cited Half-Life	Citing Half-Life	Eigenfactor Score	Article Influence Score	% Articles in Citable Items	Normalized Eigenfactor	Average JIF Percentile
2017	41,745	1.939	1.812	1.796	0.393	699	>10.0	8.8	0.02...	0.356	99.43	3.28...	51.362
2016	42,044	1.879	1.759	1.771	0.347	798	9.5	8.4	0.03...	0.384	99.50	4.14...	56.190
2015	42,090	1.761	1.628	1.790	0.356	955	9.0	8.2	0.04...	0.426	99.58	5.25...	56.557
2014	43,623	1.759	1.621	1.922	0.383	1,211	8.5	8.0	0.05...	0.456	99.59	5.95...	57.286
2013	43,169	1.867	1.695	2.038	0.270	1,488	7.9	8.1	0.06...	0.510	99.53	7.21...	64.216
2012	39,485	1.604	1.475	1.888	0.271	1,296	7.6	7.8	0.07...	0.551	99.46	Not...	63.022
2011	38,404	1.890	1.700	2.014	0.228	1,608	7.1	7.6	0.08...	0.596	99.81	Not...	71.143
2010	36,097	1.935	1.754	2.049	0.282	1,505	6.9	7.4	0.09...	0.642	99.87	Not...	74.536
2009	33,298	1.727	1.528	1.902	0.264	1,403	6.9	7.2	0.09...	0.595	99.71	Not...	70.227
2008	31,109	1.884	1.675	1.942	0.247	1,853	6.9	7.7	0.09...	0.641	99.95	Not...	76.26
2007	28,190	1.693	1.574	1.868	0.258	1,166	6.8	7.5	0.10...	0.653	99.66	Not...	74.085
2006	25,176	1.666	1.491	Not...	0.275	1,935	6.6	7.2	Not...	Not...	99.79	Not...	74.157
2005	23,086	1.569	1.426	Not...	0.238	1,225	6.6	7.4	Not...	Not...	Not...	Not...	77.318
2004	20,557	1.647	1.483	Not...	0.226	1,403	6.2	6.8	Not...	Not...	100.00	Not...	77.348
2003	18,518	1.598	1.366	Not...	0.162	1,139	6.0	7.0	Not...	Not...	99.82	Not...	76.153
2002	17,014	1.443	1.298	Not...	0.131	886	5.8	Not...	Not...	Not...	99.89	Not...	

該期刊2017之Impact Factor IF值為1.939

該期刊在不同領域之排名整理表

Ex:該期刊在 Materials Science, Coating & Films 領域排名為9/19

Ex:該期刊在 Physics, Applied 領域排名為64/146

請老師填寫該期刊最佳之Ranking 填入教師資訊系統 (9/19=47.4%，64/146=43.8%，因此64/146為最佳之Ranking)

若該期刊所屬領域較多，須以滾軸左右查看各領域之排名

Source Data

- Rank
- Cited Journal Data
- Citing Journal Data
- Box Plot
- Journal Relationships

點選後右邊跳出該期刊之領域排名(Ranking)

JCR Impact Factor

MATERIALS SCIENCE, COATINGS & FILMS			PHYSICS, APPLIED			PHYSICS, CONDENSED MATTER
Rank	Quartile	JIF Percentile	Rank	Quartile	JIF Percentile	Rank
9/19	Q2	55.263	64/146	Q2	56.507	38/67
6/19	Q2	71.053	64/148	Q2	57.095	37/67
6/18	Q2	69.444	62/145	Q2	57.586	38/67
6/17	Q2	67.647	63/144	Q2	56.597	36/67
6/18	Q2	69.444	47/136	Q2	65.809	31/67
5/17	Q2	73.529	51/128	Q2	60.547	31/68
4/18	Q1	80.556	41/125	Q2	67.600	24/69
3/18	Q1	86.111	37/118	Q2	69.068	21/68
4/17	Q1	79.412	36/108	Q2	67.130	23/66
2/16	Q1	90.625	30/95	Q2	68.947	18/62
3/18	Q1	86.111	30/94	Q2	68.617	22/61
3/16	Q1	84.375	24/84	Q2	72.024	21/58
4/19	Q1	81.579	27/83	Q2	68.072	19/60
3/19	Q1	86.842	22/79	Q2	72.785	18/60
NA	undefined		18/76	Q1	76.974	15/57
NA	undefined		17/71	Q1	76.761	