

「遠流精選電子書庫試用平台」(行動版 APP)使用指引

步驟一、下載「台灣雲端書庫」APP 點選「台灣雲端書庫」APP，進入後，點選左上角 。



「遠流精選電子書庫試用平台」(行動版 APP)使用指引

步驟二、點選「遠流精選電子書庫」，即可進入首頁，可以直接點選右上角  輸入試用的帳號密碼，或者是借閱圖書時再輸入。



「遠流精選電子書庫試用平台」(行動版 APP)使用指引

步驟三、進入書庫首頁，可輸入關鍵字搜尋圖書，或依分類選擇有興趣的圖書。



「遠流精選電子書庫試用平台」(行動版 APP)使用指引

步驟四、選擇有興趣的圖書，點選書封，若要試閱或借閱，需輸入圖書館試用帳號及密碼。



文崗資訊股份有限公司
Apex Information Services Co., Ltd.

台北：(02)2658-9252

台中：(04)2233-2346

高雄：(07)310-6615

「遠流精選電子書庫試用平台」(行動版 APP)使用指引

步驟五、輸入試用帳號及密碼後，即可借閱，電子書下載完畢後，即可閱讀。



文崗資訊股份有限公司
Apex Information Services Co., Ltd.

台北：(02)2658-9252

台中：(04)2233-2346

高雄：(07)310-6615

「遠流精選電子書庫試用平台」(行動版 APP)使用指引

步驟六、下載完畢後，點選「我要閱讀」，即可閱讀此書。



文崗資訊股份有限公司
Apex Information Services Co., Ltd.

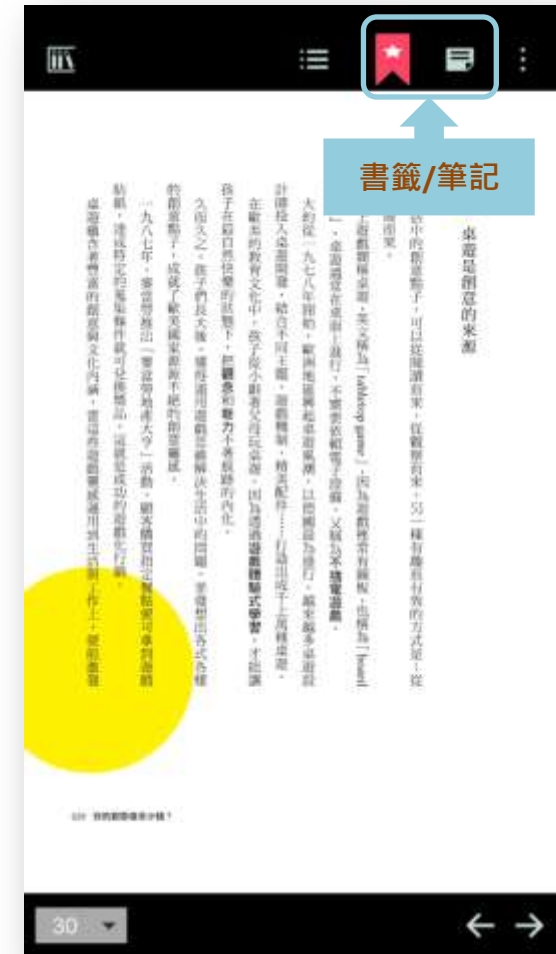
台北：(02)2658-9252

台中：(04)2233-2346


高雄：(07)310-6615

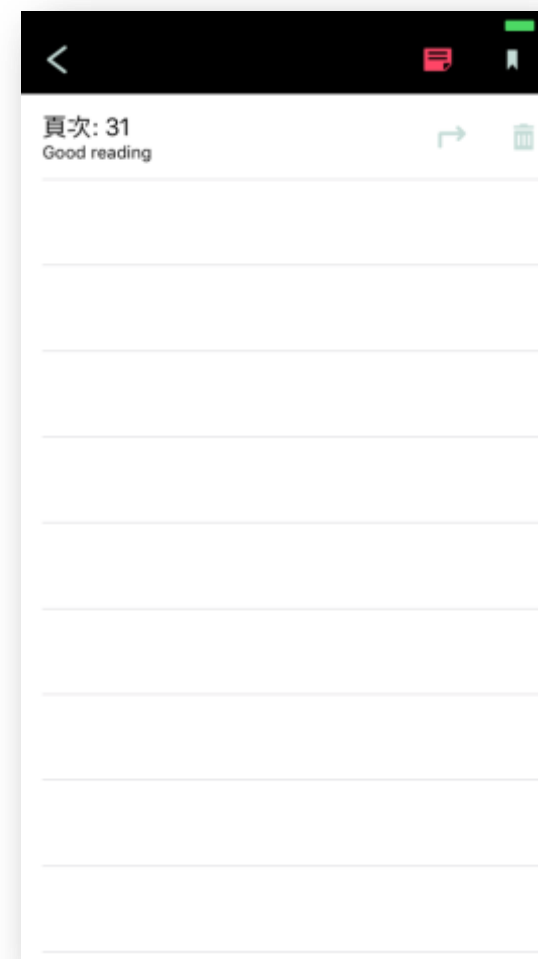

「遠流精選電子書庫試用平台」(行動版 APP)使用指引

步驟七、點選畫左側或右側即可閱讀(視書為左開或右開)，點選畫面中間，即會出現工具列，包括：檢視目錄、書籤、筆記。



「遠流精選電子書庫試用平台」(行動版 APP)使用指引

步驟八、可在閱讀時，對有興趣之部分給書籤、作筆記，點選 ，可檢視已作的筆記及書籤。



「遠流精選電子書庫試用平台」(行動版 APP)使用指引

步驟九、選左上角  即可回到我的借閱，點選「我要歸還」可提早歸還，若未點選，此書於期限到會自動歸換。

